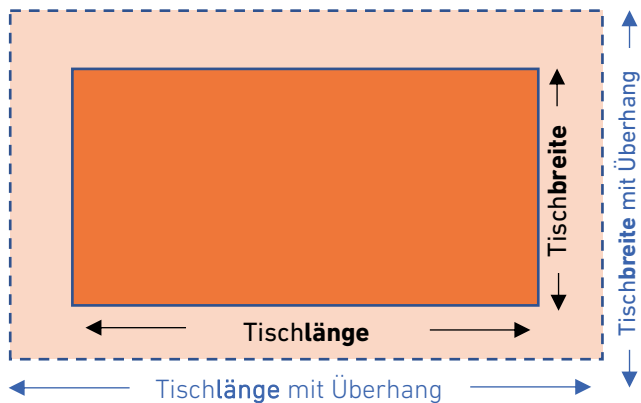


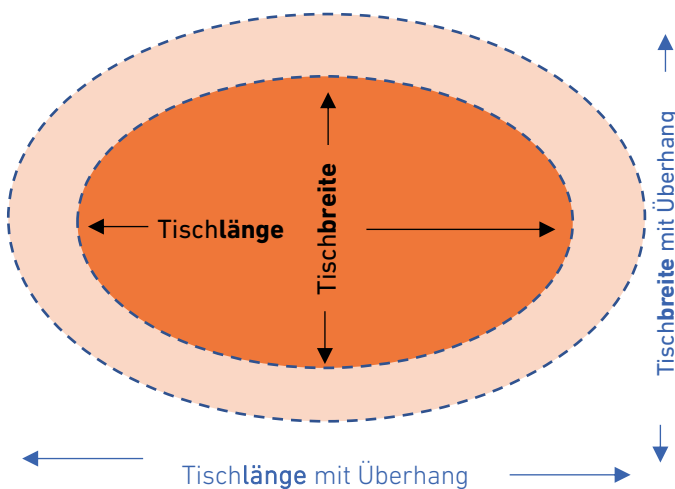
## Wie vermesse ich meinen Tisch richtig?



### Eckige Tische

Gib die tatsächliche Größe deines Tisches **+Überhang\*** bei der **Längen-** und **Breitenangaben** in **cm** als Maße bei deiner Bestellung an.

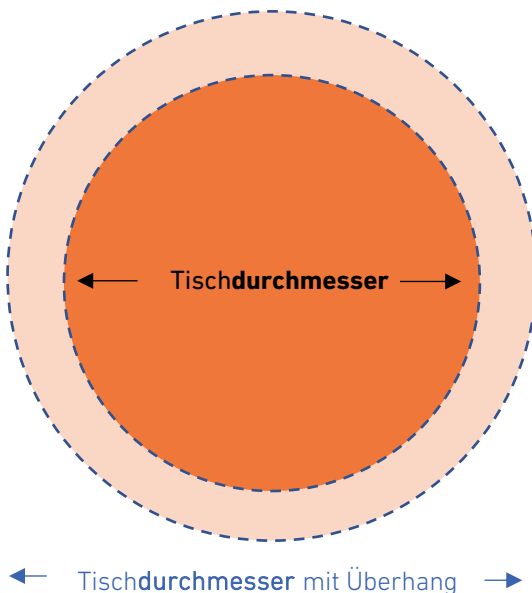
**\*Wir empfehlen dir pro Seite +20cm**



### Ovale Tische

Gib die tatsächliche Größe an der längsten und breitesten Seite deines Tisches **+Überhang\*** bei der **Längen-** und **Breitenangaben** in **cm** als Maße bei deiner Bestellung an.

**\*Wir empfehlen dir pro Seite +20cm**



### Runde Tische

Gib den tatsächliche **Durchmesser** deines Tisches **+Überhang\*** bei der **Längen-** und **Breitenangaben** in **cm** als Maße bei deiner Bestellung an.

**\* Wir empfehlen dir pro Seite +20cm**

### Du hast Fragen? Kein Problem!

Melde dich gerne unter:

[kundenservice@lotti-tischdecken.de](mailto:kundenservice@lotti-tischdecken.de)